

Bs. Phan Tuấn Kiệt – Khoa CĐHA

1. Gan nhiễm mỡ là gì?

Gan nhiễm mỡ là sự tích tụ mỡ quá nhiều trong gan. Có một lượng nhỏ mỡ trong gan là bình thường, nhưng quá nhiều có thể trở thành một vấn đề sức khỏe. Gan là cơ quan lớn thứ hai trong cơ thể. Gan giúp xử lý chất dinh dưỡng từ thực phẩm và đường và lọc các chất có hại từ máu.

Khi gan nhiễm mỡ ở một người uống nhiều rượu, nó sẽ được gọi là bệnh gan nhiễm mỡ do rượu (AFLD).

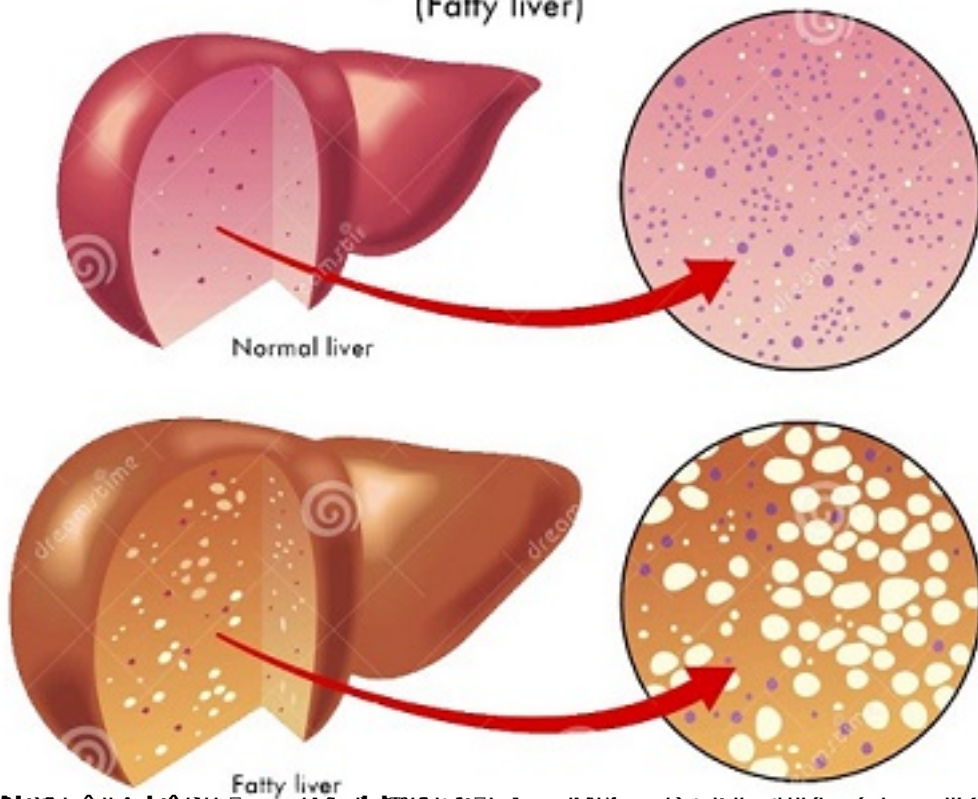
Ở một người không uống nhiều rượu, nó được gọi là bệnh gan nhiễm mỡ không do rượu (NAFLD). Theo các nhà nghiên cứu trên Tạp chí Thế giới về Tiêu hóa (World Journal of Gastroenterology), NAFLD ảnh hưởng đến 25-30 % người dân ở Hoa Kỳ và Châu Âu.

Chẩn đoán gan nhiễm mỡ trên hình ảnh nh h c

Vit b i Biên t p viên

Ch nh t, 22 Tháng 9 2019 09:29 - L n c p nh t cu i Ch nh t, 22 Tháng 9 2019 11:06

Gan nhiễm mỡ Hepatic Steatosis (Fatty liver)

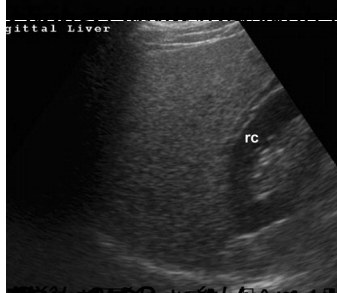


86 1 2 3 4 5 6 7 8 9 10 11 12 13 14 15 16 17 18 19 20 21 22 23 24 25 26 27 28 29 30 31 32 33 34 35 36 37 38 39 40 41 42 43 44 45 46 47 48 49 50 51 52 53 54 55 56 57 58 59 60 61 62 63 64 65 66 67 68 69 70 71 72 73 74 75 76 77 78 79 80 81 82 83 84 85 86 87 88 89 90 91 92 93 94 95 96 97 98 99 100

Chẩn đoán gan nhiễm mỡ trên hình ảnh nh hình c

Vị trí bìa Biên tập viên

Chẩn đoán, 22 Tháng 9 2019 09:29 - Lỗi n c p nh t cu i Chẩn đoán, 22 Tháng 9 2019 11:06



nh hình c a gan trên siêu âm. Dữ liệu lâm sàng a gan bệnh học c nh hình nh t

nh hình c a gan trên siêu âm. Dữ liệu lâm sàng a gan bệnh học c nh hình nh t

Chẩn đoán gan nhiễm mỡ trên hình ảnh nh hình c

Vị trí bìa Biên tập viên

Chẩn đoán, 22 Tháng 9 2019 09:29 - Lưu trữ chụp cắt lớp vi tính, 22 Tháng 9 2019 11:06

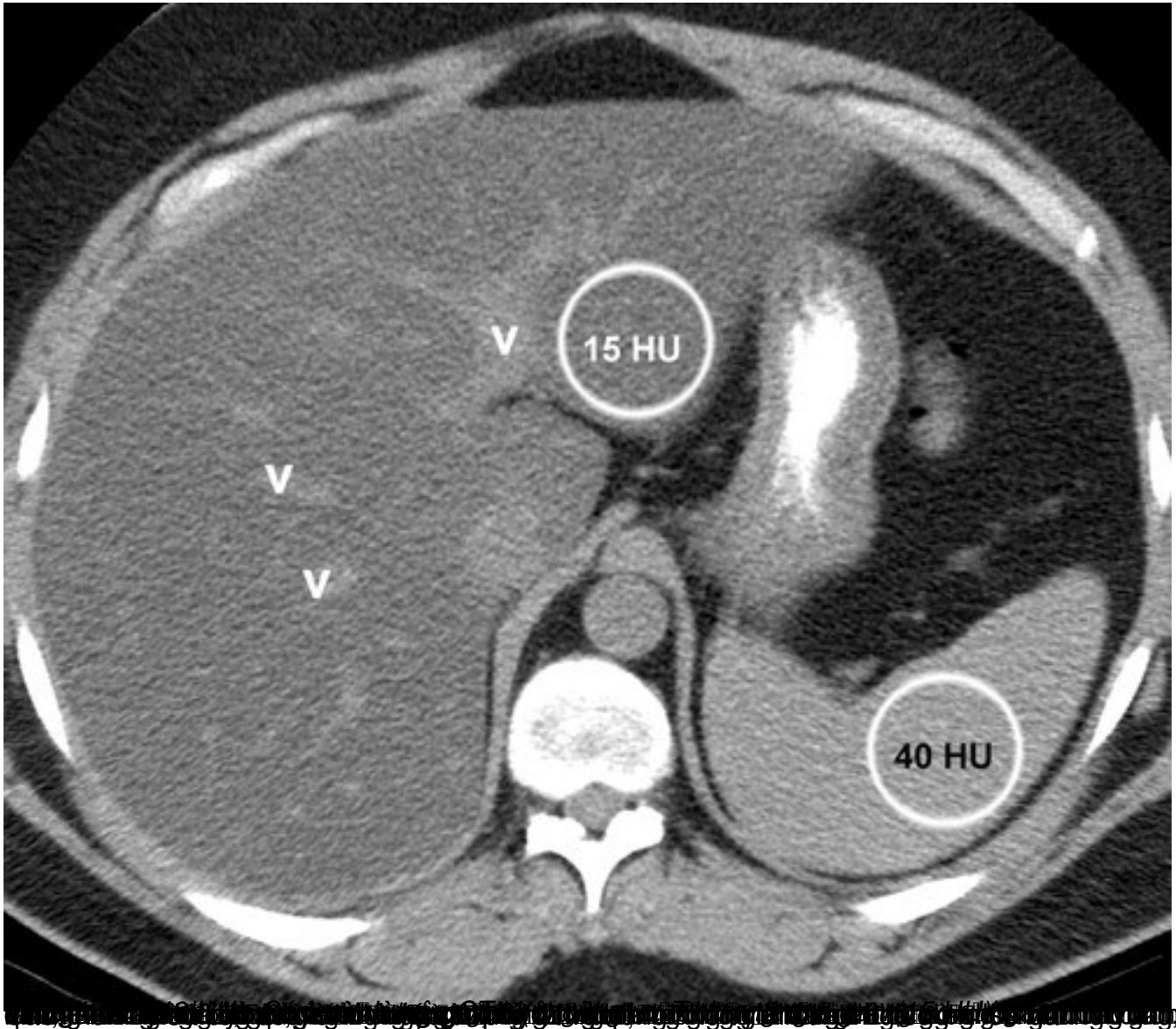


gan nhiễm mỡ (66 HU) và (56 HU) là các CT không đồng đều (ngb) ở thùy gan (đồng bộ) vì

Chẩn đoán gan nhiễm mỡ trên hình ảnh nh hình c

Viết bởi Biên tập viên

Chẩn đoán, 22 Tháng 9 2019 09:29 - Lần cập nhật cuối Chẩn đoán, 22 Tháng 9 2019 11:06



Chẩn đoán gan nhiễm mỡ trên hình ảnh nh hình c

Viết bài Biên tập viên

Chẩn đoán, 22 Tháng 9 2019 09:29 - Lần cập nhật cuối: Chẩn đoán, 22 Tháng 9 2019 11:06

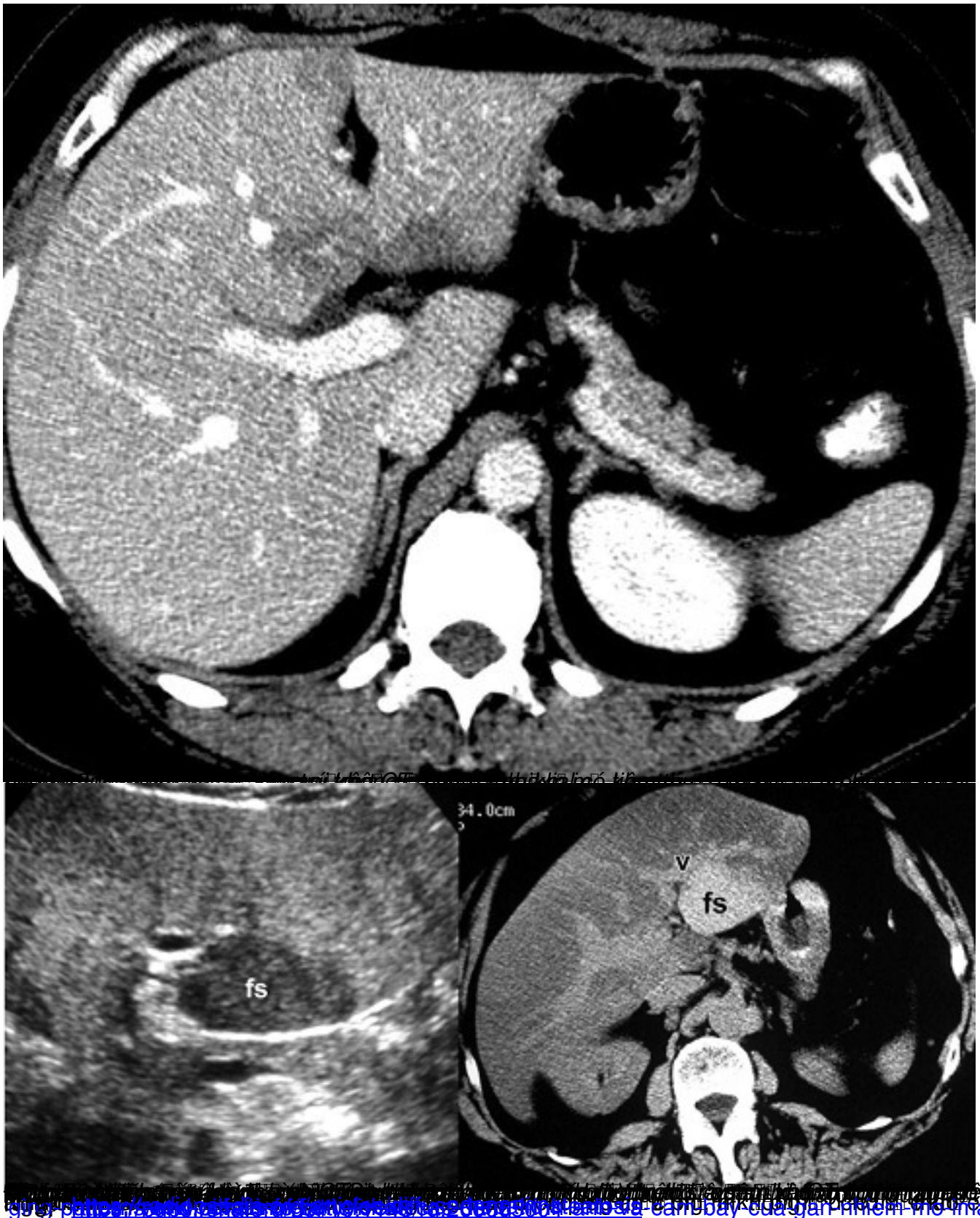


Chẩn đoán gan nhiễm mỡ trên hình ảnh nh hình c

Chẩn đoán gan nhiễm mỡ trên hình ảnh nh h c

Vị t b i Biên t p viên

Ch nh t, 22 Tháng 9 2019 09:29 - L n c p nh t cu i Ch nh t, 22 Tháng 9 2019 11:06



[http://www.dinhpharm.com.vn/.../chẩn-đoán-gan-nhiễm-mỡ-trên-hình-ảnh-nh-h-c](#)