

Hội thảo o vai trò c a ch n đoán hình ảnh nh trong c p c u b ã ng và b ã nh lý h ti t ni u

Vi t b i Biên t p viên

Ch ã nh t, 25 Tháng 6 2017 08:07 - L n c p nh t cu i Ch ã nh t, 25 Tháng 6 2017 08:17

Khoa Ch ã n đoán hình ảnh

Th c hi ã n ch ã tr ã ã ng c a Hội Đ i n Quang-Y h c h t nhân Vi t Nam v ã vi c ã o t ã o i chuyên ngành ch ã n đoán hình ảnh, cùng v ã i vi c quan tâm ã u t ã trang thi t b ã máy móc trong lĩnh v ã ch ã n đoán hình ảnh c a các b ã nh vi ã n khu v ã c Mi ã n Trung- Tây Nguyên.

Nh ã m góp ph ã n c p nh t và nâng cao nh ã ng ki ã n th c cũng nh th c hành trong công tác ã u tr ã cho b ã nh nhân h ã ng ngày t ã i c s ã , Hội ch ã n đoán hình ảnh-Y h c h t nhân Th ã a Thiên Hu ã ph ã i h ã p cùng b ã nh vi ã n ã khoa t ã nh Qu ã ng Nam t ã ch ã c h ã i th ã o. **Vai trò c a ch ã n đoán hình ảnh nh trong c p c u b ã ng và b ã nh lý h ti t ni u**

H ã i th ã o s ã ã i n ra vào lúc 13h30 ngày 6/7/2017 t ã i h ã i tr ã ã ng B ã nh vi ã n ã khoa t ã nh Qu ã ng Nam.

HỘI CHẨN ĐOÁN HÌNH ẢNH - Y HỌC HẠT NHÂN
THỪA THIÊN HUẾ

BỆNH VIỆN ĐA KHOA TỈNH QUẢNG NAM

HỘI THẢO

"VAI TRÒ CỦA CHẨN ĐOÁN HÌNH ẢNH TRONG CẤP CỨU BỤNG & BỆNH LÝ HỆ TIẾT NIỆU"


TP. Tam Kỳ, ngày 06/7/2017

Tài trợ


Hội thảo vai trò của chẩn đoán hình ảnh trong cấp cứu bụng và bệnh lý hệ tiết niệu

Viết bởi Biên tập viên

Chủ nhật, 25 Tháng 6 2017 08:07 - Lần cập nhật cuối Chủ nhật, 25 Tháng 6 2017 08:17



HỘI CHẨN ĐOÁN HÌNH ẢNH - Y HỌC HẠT NHÂN
THỪA THIÊN HUẾ



BỆNH VIỆN ĐA KHOA TỈNH QUẢNG NAM

THƯ MỜI

Ban Tổ Chức Hội Thảo Trần Trọng Kính Mời:

Thực hiện chủ trương của Hội Điện Quang - Y Học Hạt Nhân Việt Nam về việc đào tạo lại chuyên ngành chẩn đoán hình ảnh, cùng với việc quan tâm đầu tư trang thiết bị máy móc trong lĩnh vực chẩn đoán hình ảnh của các bệnh viện khu vực miền Trung - Tây Nguyên.



Nhằm góp phần cập nhật và nâng cao những kiến thức về lý thuyết cũng như thực hành trong công tác điều trị cho bệnh nhân hằng ngày tại cơ sở, Hội Chẩn Đoán Hình Ảnh - Y Học Hạt Nhân Thừa Thiên - Huế phối hợp cùng Bệnh viện đa khoa tỉnh Quảng Nam tổ chức hội thảo:

"VAI TRÒ CỦA CHẨN ĐOÁN HÌNH ẢNH TRONG CẤP CỨU BỤNG & BỆNH LÝ HỆ TIẾT NIỆU"

HỘI THẢO SẼ DIỄN RA LÚC 13H30 NGÀY 06/7/2017
TẠI HỘI TRƯỞNG BỆNH VIỆN ĐA KHOA TỈNH QUẢNG NAM - TP. TAM KỶ
RẤT HÂN HẠNH ĐƯỢC ĐÓN TIẾP.

CHỦ TỊCH HỘI CHẨN ĐOÁN HÌNH ẢNH - Y HỌC HẠT NHÂN THỪA THIÊN HUẾ: PGS. TS. HOÀNG MINH LỢI

QUẢN ĐỐC BỆNH VIỆN ĐA KHOA TỈNH QUẢNG NAM: THS.BS CKII PHẠM NGỌC AN



PGS. TS. HOÀNG MINH LỢI

THS.BS CKII. PHẠM NGỌC AN

CHƯƠNG TRÌNH HỘI THẢO

"VAI TRÒ CỦA CHẨN ĐOÁN HÌNH ẢNH TRONG CẤP CỨU BỤNG & BỆNH LÝ HỆ TIẾT NIỆU"

BỆNH VIỆN ĐA KHOA TỈNH QUẢNG NAM, NGÀY 06/7/2017

Thời gian	Đón tiếp Đại Biểu	Ban Tổ Chức
13:30-13:50		
13:50-13:55	Phát biểu khai mạc của giám đốc bệnh viện	THS.BS CKII Phạm Ngọc An
13:55-14:00	Phát biểu của đại diện Sở Y tế tỉnh Quảng Nam	BGD Sở Y Tế
14:00-14:40	Bài giảng 1: Các tiêu chí hình ảnh trong cấp cứu bụng	PGS.TS. Hoàng Minh Lợi
14:40-15:20	Bài giảng 2: Cập nhật sử dụng an toàn thuốc tương phản trong chẩn đoán hình ảnh	PGS.TS. Lê Trọng Khoa
15:20-15:35	Giải lao	
15:35-16:15	Bài giảng 3: Các kỹ thuật hình ảnh trong chẩn đoán bệnh lý hệ tiết niệu	PGS.TS. Lê Trọng Khoa
16:15-17:00	Bài giảng 4: Vai trò của chẩn đoán hình ảnh trong bệnh lý U Gan	PGS.TS. Hoàng Minh Lợi
17:00-17:25	Thảo luận & hỏi đáp	Đại biểu
17:25-17:30	Tổng kết & bế mạc hội thảo	THS.BS CKII Phạm Ngọc An

Tài trợ 